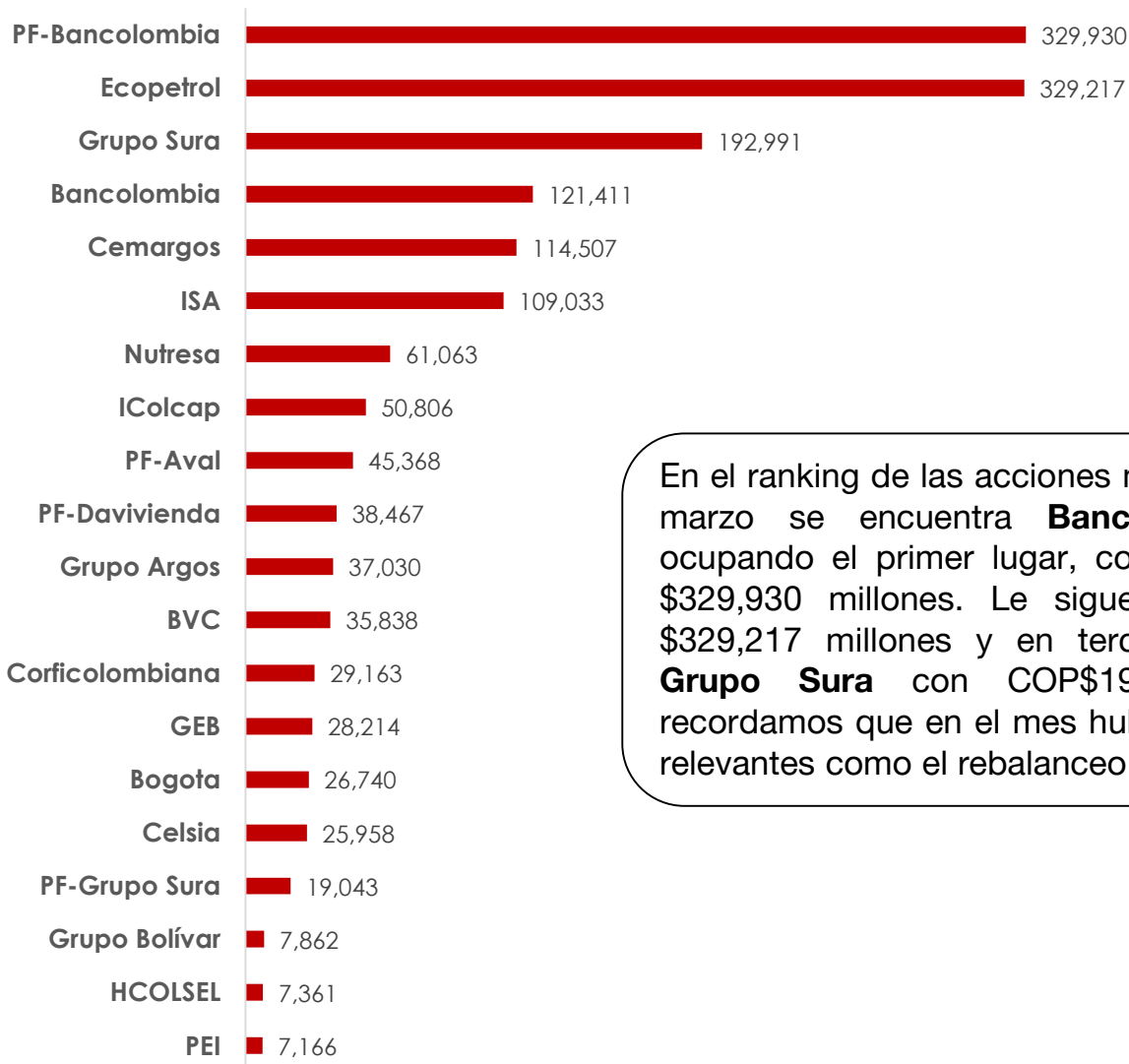


FLUJOS RENTA VARIABLE

MARZO 2023

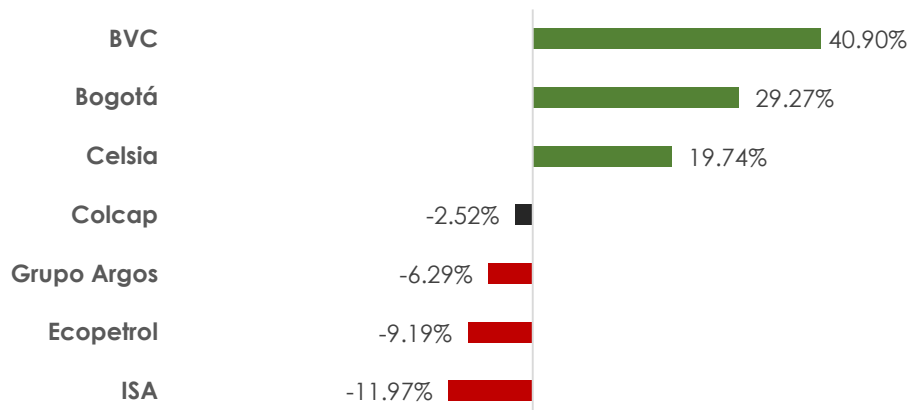
Emisores más negociados Marzo (COP millones)



En el ranking de las acciones más negociadas durante marzo se encuentra **Bancolombia Preferencial**, ocupando el primer lugar, con un volumen de COP \$329,930 millones. Le sigue **Ecopetrol** con COP \$329,217 millones y en tercer lugar se encuentra **Grupo Sura** con COP\$192,991 millones. Aquí recordamos que en el mes hubo eventos corporativos relevantes como el rebalanceo del FTSE.

Ganadores y perdedores del índice

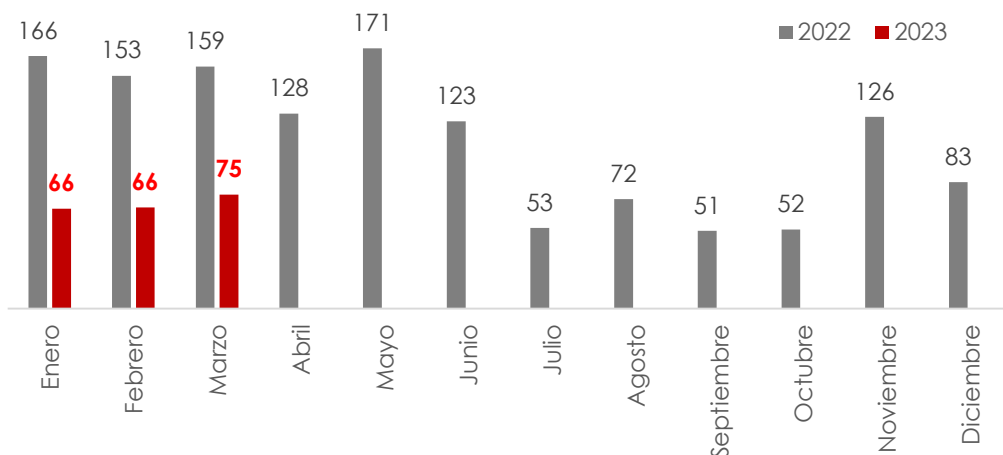
En marzo, el **MSCI Colcap** cayó **-2.52%**. **BVC (+40.9%)**, **Bogotá (+29.3%)** y **Celsia (+19.7%)** fueron las más valorizadas. Por el contrario, las tres acciones más desvalorizadas fueron **ISA (-12%)**, **Ecopetrol (-9.2%)** y **Grupo Argos (-6.29%)**.



FLUJOS RENTA VARIABLE

MARZO 2023

Volumen Promedio Negociado Diario (COP mil millones)



El volumen promedio diario de negociación en marzo se ubicó en **COP\$75 mil millones**, mostrando un incremento frente a enero y febrero.

Aunque parece que hubo mayor liquidez, esto solo es el efecto de los flujos observados durante algunos días que fueron producidos por eventos como rebalanceos.

Fuente: BVC - Investigaciones Económicas ACVA

Participante	Compras	Ventas	Neto
Sector Real	163,680	102,757	60,923
Persona Natural	199,629	167,003	32,626
Fiduciarias	39,367	10,840	28,527
SCB	273,953	256,609	17,345
Sin Clasificar	11,843	414	11,429
Sociedades de Inversión	105	0	105
Factoring	7	0	7
Cooperativas	38	38	-1
Compañías de Seguros	3,665	6,057	-2,391
Fondos	112,156	116,826	-4,670
Fondos de Inversión Colectiva	20,316	26,007	-5,690
Extranjeros	746,525	787,687	-41,161
Fdo de Pensiones y Cesantías	125,764	222,811	-97,047
Total	1,697,049	1,697,049	

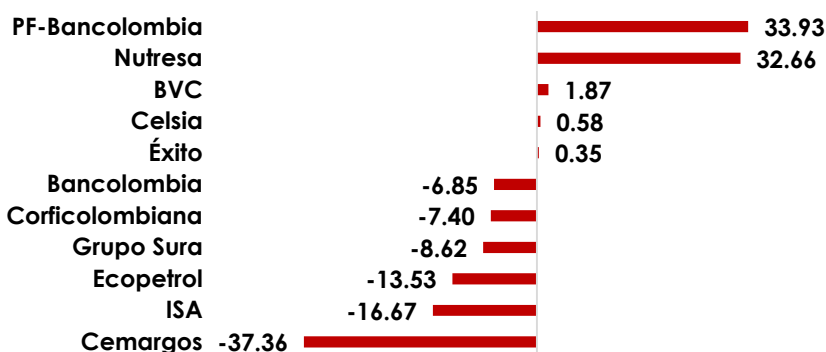
Fuente: BVC - Investigaciones Económicas ACVA

En marzo, el **Sector Real** se ubicó como el principal comprador neto de acciones (COP\$60,923 millones), seguido de las **Personas Naturales** con COP\$32,626 millones. Las **AFPs** (Fondos de Pensiones) continúan siendo los principales vendedores netos, con ventas netas cercanas a los COP\$97,047 millones. Finalmente, los **Extranjeros** se ubicaron como los segundos vendedores netos (COP\$41,161 millones) por segundo mes consecutivo

FLUJOS RENTA VARIABLE

MARZO 2023

Movimientos Extranjeros (COP mil mill.)

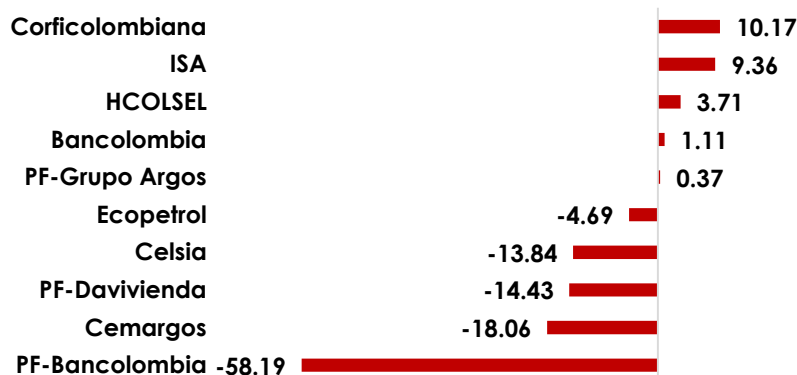


Fuente: BVC - Acva economía

Los extranjeros fueron vendedores netos por segundo mes consecutivo. Sus principales ventas se observaron en **Cementos Argos (COP\$37 mil millones)**, **ISA (COP\$16 mil millones)** y **Ecopetrol (COP\$13 mil millones)**. No obstante, se destaca el monto comprado en **PF-Bancolombia (COP\$34 mil millones)**

Las AFPs continúan siendo los principales vendedores netos, con ventas en activos como **PF-Bancolombia (COP\$58 mil millones)**, **Cementos Argos (COP\$18 mil millones)** y **Davivienda Preferencial (COP 14 mil millones)**.

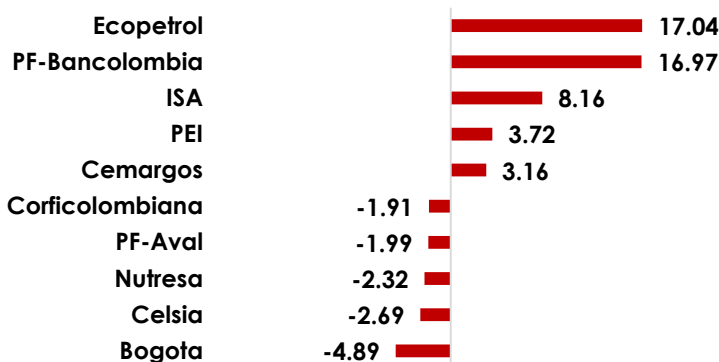
Movimientos AFPs (COP mil mill.)



Fuente: BVC - Acva economía

Las Personas Naturales fueron los segundos mayores compradores netos del mercado. Sus **compras** netas se concentraron en **Ecopetrol (COP\$17 mil millones)**, **Bancolombia Preferencial (COP\$17 mil millones)** e **ISA (COP\$8 mil millones)**. Mientras que sus **ventas** se concentraron en Bogotá, Celsia y Nutresa con montos leves.

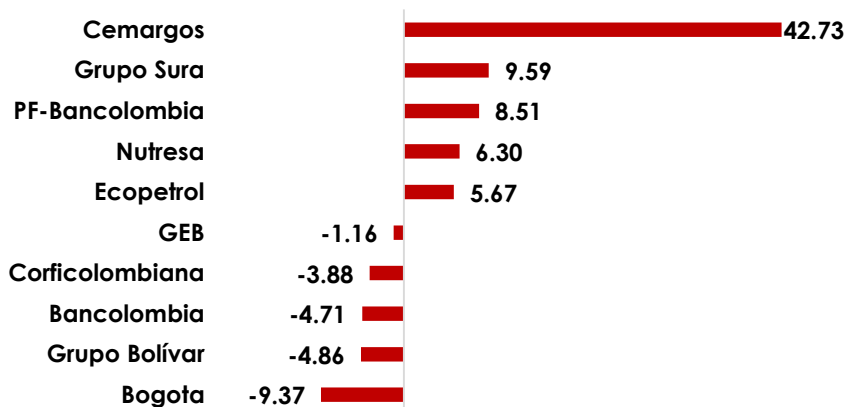
Movimientos Personas Naturales (COP mil mill.)



Fuente: BVC - Acva economía

El Sector Real fue el principal comprador de acciones en febrero. Sus compras se centraron en **Cementos Argos (COP\$43 mil millones)**, **Grupo Sura (COP\$10 mil millones)** y **Bancolombia Preferencial (COP\$8 mil millones)**. Sus ventas principales fueron las acciones de **Bogotá, Grupo Bolívar y Bancolombia Ordinaria**.

Movimientos Sector Real (COP mil mill.)



Fuente: BVC - Acva economía