

FIC ACCIVAL ACCIONES DINAMICO



1. Administradora: ACCIONES Y VALORES S.A.
2. Fecha de corte: 31/12/2025
3. Familia de FIC:
FICS SIN PACTO DE PERMANENCIA ACCIVAL
ACCIONES DINAMICO
4. Gestores: Acciones y Valores S.A.
5. Custodio:
Cititrust Colombia S.A. Sociedad Fiduciaria

6. Características

- 6.1. Tipo de FIC
FIC ABIERTO SIN PACTO DE PERMANENCIA
- 6.2. Inicio de operaciones:
26/11/2013
- 6.3. Valor del FIC (Millones COP):
121.126,46
- 6.4. N° de Unidades en circulación:
6.841.362,121072

7. Calificación

- 7.1. Calificación
N/A
- 7.2. Fecha última calificación:
N/A
- 7.3. Entidad calificadora:
N/A

8. Política de inversión

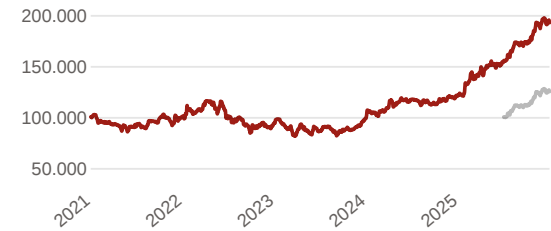
La política de inversión del fondo contempla que los aportes de los inversionistas se destinarán principalmente a constituir un portafolio de títulos de renta variable de empresas nacionales inscritas en el RNVE, así como en títulos de renta variable de empresas extranjeras que participen en alguna rueda transaccional de la Bolsa de Valores de Colombia y/o en alguna bolsa internacionalmente reconocida. Además, podrá invertir en fondos de inversión colectiva locales, ADRS, GDRs, fondos de inversión extranjeros o fondos que emulen índices accionarios nacionales o extranjeros. Igualmente podrá conformar un portafolio de títulos de renta fija según lo establezca el Comité de Inversiones.

Tipos de participaciones

Tipo de participación			
Conceptos	Institucional - 801	Público General - 800	
6.5. Valor de la unidad	12.475,393651	18.351,491984	
6.6. Número de inversionistas	2	41830	
6.7. Inversión inicial mínima (COP)	50.000	50.000	
6.8. Saldo mínimo	40.000	40.000	
6.9. Tiempo de preaviso para retiro (Días)	3	3	
Comisiones	6.10. Administración	1,00%	3,00%
	6.11. Gestión	N/A	N/A
	6.12. Éxito	N/A	N/A
	6.13. Entrada	N/A	N/A
	6.14. Salida	N/A	N/A
6.15. Remuneración efectiva	1,01%	3,00%	
6.16. Pacto de permanencia	N/A	N/A	
6.16. Días de gracia	N/A	N/A	
6.16. Sanción retiro anticipado	N/A	N/A	
6.17. Gastos totales	1,21%	3,19%	

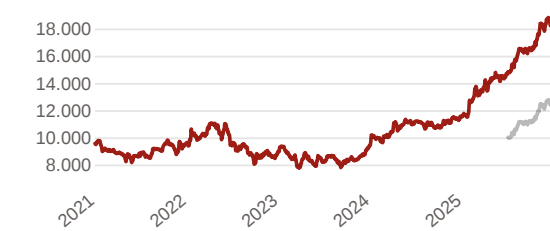
9. Evolución del valor del fondo

9.1 Evolución de 100.000 COP invertidos hace 5 años



■ Público General - 800 ■ Institucional - 801

9.2 Evolución valor de la unidad en los últimos 5 años



■ Público General - 800 ■ Institucional - 801

10. Plazos y duraciones

10.1. Plazo	%	10.2. Plazo promedio de inversiones incluyendo el disponible	10.3. Plazo promedio de inversiones excluyendo el disponible	10.4. Duración
1 a 180 días	100,00%			
180 a 365 días	-			
1 a 3 años	-	Días	Días	Días
3 a 5 años	-	1,0	1,0	1,0
Más de 5 años	-	Años	Años	Años
		0,003	0,003	0,003

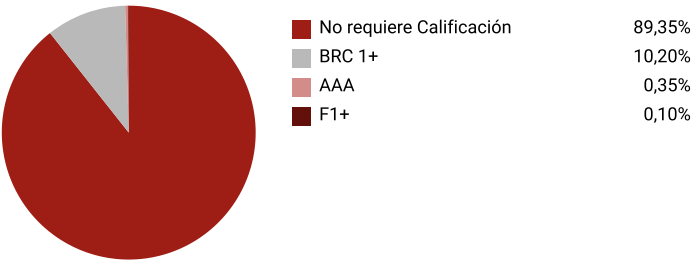
Fecha de corte: 31/12/2025

11. Rentabilidad histórica del fondo

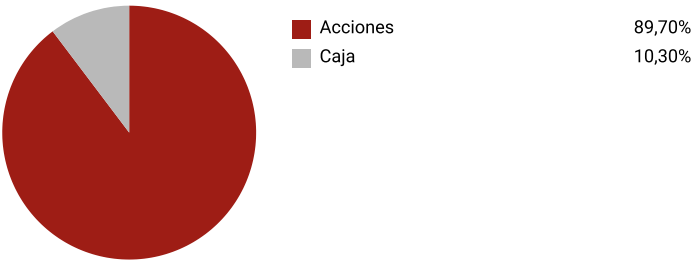
11.1. Rentabilidad histórica (E.A.)							11.2. Volatilidad histórica					
Tipo de participación	Último mes	Últimos 6 meses	Año corrido	Último año	Últimos 2 años	Últimos 3 años	Último mes	Últimos 6 meses	Año corrido	Último año	Últimos 2 años	Últimos 3 años
Institucional - 801	4,275%	-	55,825%	-	-	-	12,690%	-	13,327%	-	-	-
Público General - 800	2,233%	56,727%	59,554%	59,554%	39,710%	26,996%	12,688%	13,335%	15,892%	15,892%	14,562%	15,385%

12. Composición del fondo

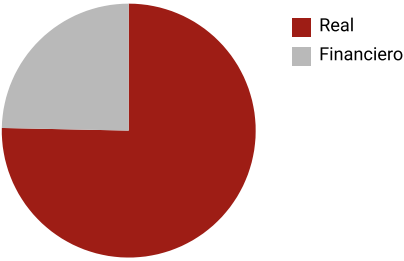
12.1. Por calificación



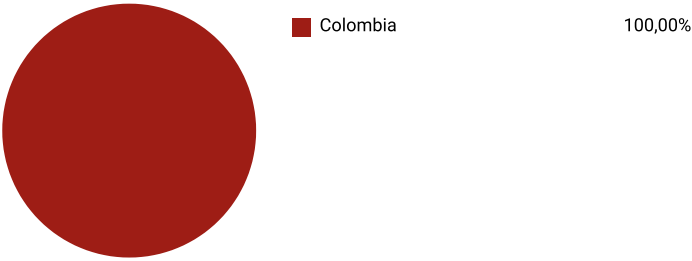
12.2. Por tipo de renta



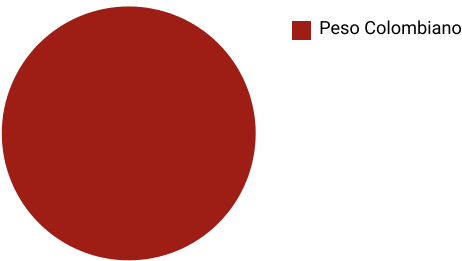
12.3. Por sector económico



12.4. Por país emisor



12.5. Por moneda



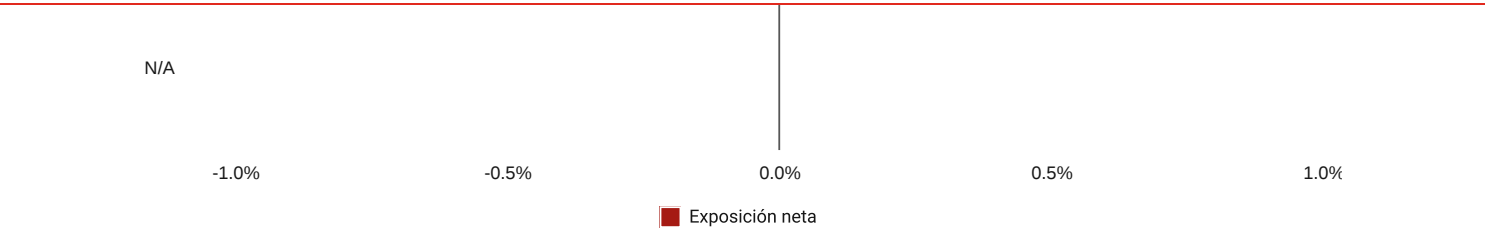
12.6. Por activo



ACCIONES Y VALORES
SUPERINTENDENCIA FINANCIERA
DE COLOMBIA
VIGILADO

Fecha de corte: 31/12/2025

12.7. Exposición neta del portafolio (Derivados y operaciones de naturaleza apalancada)



Instrumento	Posición	Derivado / Corto	Exposición neta
N/A	0,00%	0,00%	0,00%

13. Principales inversiones

Participación por emisor:	
Grupo Cibest S A	35,36%
G. Inversiones Suramericana	10,60%
Banco de Occidente	10,11%
I S A Interconexion Elec	8,84%
E.P. Ecopetrol	7,93%
Grupo Argos	6,34%
Emp de Energia de Bta	5,18%
Cemargos	3,51%
Banco de Bogota	2,32%
Davivienda Group	2,27%
Total	92,46%

Información adicional y contactos

14. Empresas vinculadas y relacionadas con la sociedad administradora

WESTERN UNION | Agente Autorizado

15. Hoja de vida del gerente del FIC

Nombre: Santiago Quintero Barbosa
Profesión: Economista, Universidad Externado de Colombia
Estudios especializados: Especialización en Finanzas y Master en Administracion Financiera
E-mail: santiago.quintero@accivalores.com
Experiencia: 17 años
Otros fondos a su cargo: Accival Vista, Dinámico , SI Renta, RF 180, Accicuenta Conservador, Accicuenta Moderado, Accicuenta Mayor Riesgo, ETF 500 ACCIONES US, USA VOO, Accival USD, FICs Estrategia Global y Estructurado Brasil

16. Revisor fiscal

Nombre: Humberto González Morales - Amézquita & CiaS.A.S. **Teléfono:** +57 3044624719 - (60-1) 2087500 **E-mail:** revisoriafiscal@accivalores.com / valessandra@amezquita.com.co

17. Defensor del consumidor financiero

Nombre: Pablo Tomás Silva Mariño/Luz Marina Castellanos **Teléfono:** +57 300 9061828 - (60-1) 3003053 Extensión 1009. **E-mail:** ptsilvade defensor@hotmail.com / luzmcastellanos.abogados@gmail.com

Este material es para información de los inversionistas y no está concebido como una oferta o una solicitud para vender o comprar activos. La información contenida es sólo una guía general y no debe ser usada como base para la toma de decisiones de inversión. En relación con el fondo de inversión colectiva existe un prospecto de inversión y un prospecto, donde se contiene una información relevante para su consulta y podrá ser examinada en www.accival.com.co . Las obligaciones asumidas por Acciones y Valores S.A, del FIC Accival Acciones Dinamico relacionadas con la gestión del portafolio, son de medio y no de resultado. Los dineros entregados por los suscriptores al fondo de inversión colectiva no son un depósito, ni generan para la sociedad administradora las obligaciones propias de una institución de depósito y no están amparadas por el seguro de depósito del Fondo de Garantías de Instituciones Financieras FOGAFIN, ni por ninguno de dicha naturaleza. La inversión en el fondo de inversión colectiva está sujeta a los riesgos derivados de los activos que componen el portafolio del respectivo fondo de inversión colectiva. Los datos suministrados reflejan el comportamiento histórico del fondo de inversión colectiva, pero no implica que su comportamiento en el futuro sea igual o semejante.